

## Краевая диагностическая работа по читательской грамотности в 4 классе 2021 года

### Краткий отчет о результатах г.Боготола

В диагностической работе по читательской грамотности для 4-х классов приняли участие 277 выпускников начальной школы г. Боготола.

Основные результаты по муниципальному образованию приведены в сопоставлении с данными, полученными на региональной репрезентативной выборке, где процедура проходила под наблюдением представителей ЦОКО.

Таблица 1

Основные результаты выполнения диагностической работы по читательской грамотности		Среднее значение по муниципальному образованию (%)	Среднее значение по краю (%)
Успешность выполнения			
Вся работа (балл по 100-балльной шкале)		49	45
Успешность выполнения заданий по группам умений (% от максимального балла за задания данной группы)	Общее понимание текста, ориентация в тексте	71,60%	63,75%
	Глубокое и детальное понимание содержания и формы текста	57,47%	53,94%
	Использование информации из текста для различных целей	47,58%	42,61%
Уровни достижений (% учащихся)			
Достигли базового уровня (включая повышенный)		93,14%	78,35%
Достигли повышенного уровня		20,58%	22,11%

Диаграмма 1

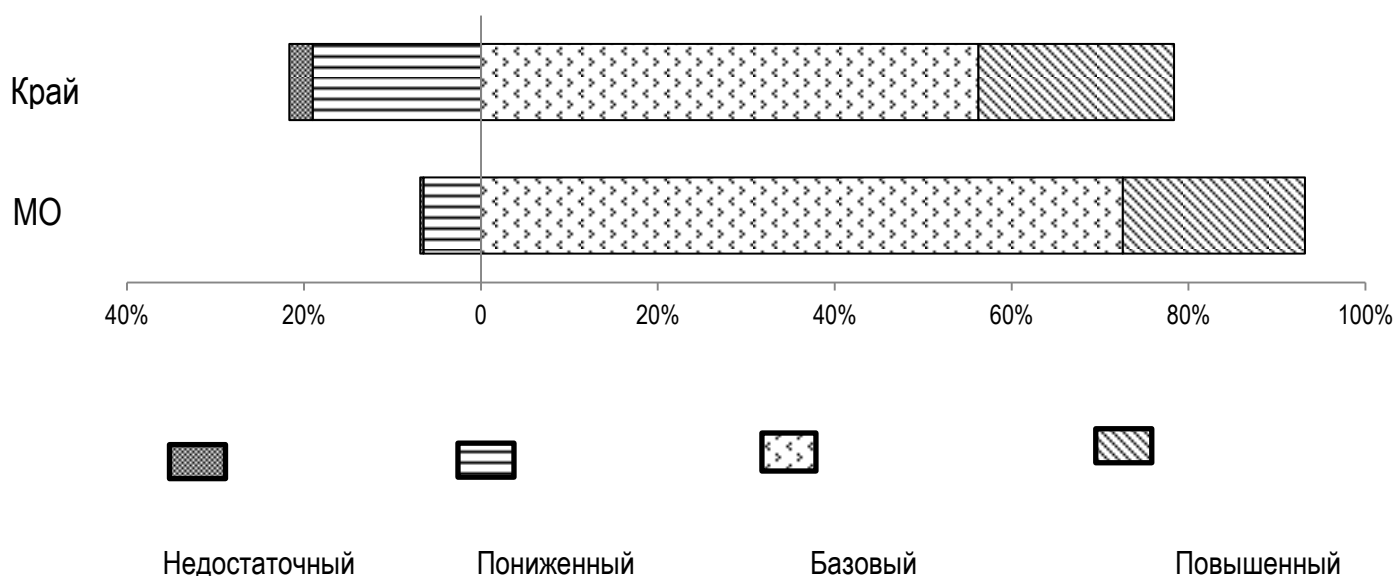
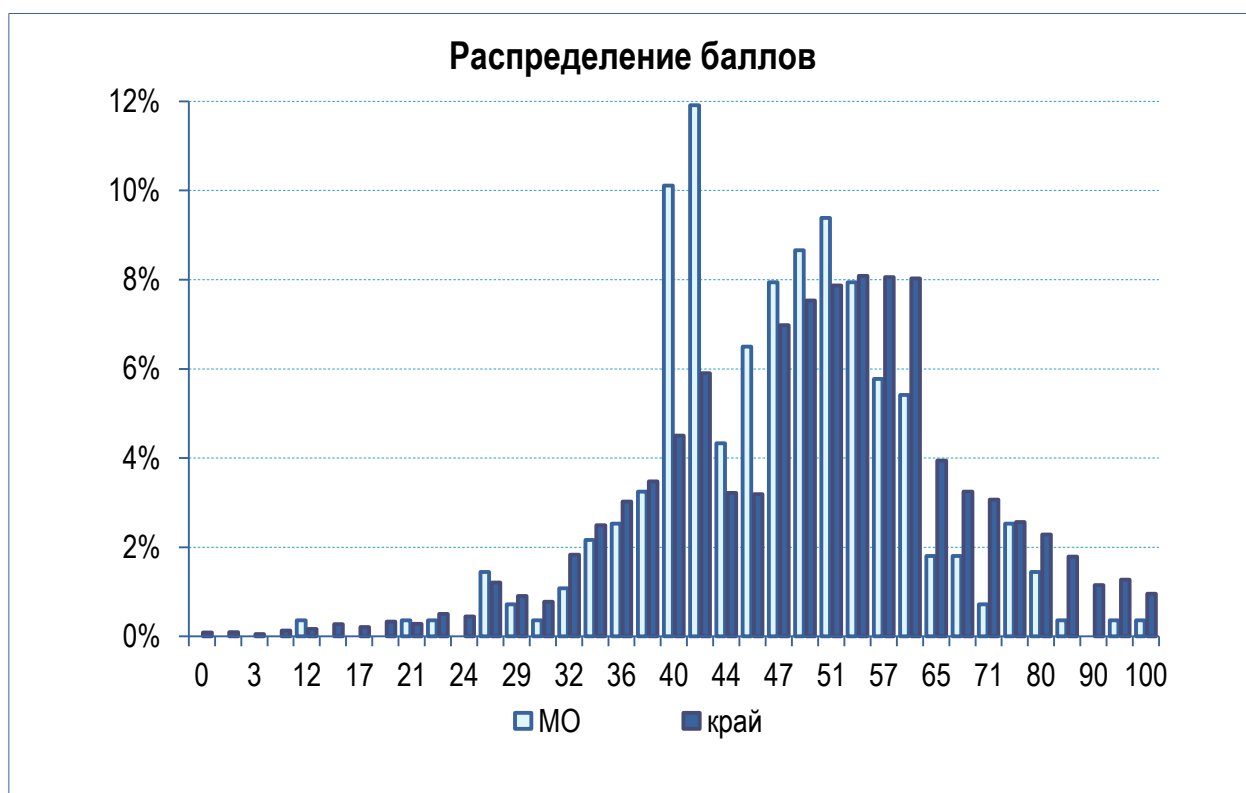


Таблица 2

	Уровни достижений (% учащихся, результаты которых соответствуют данному уровню достижений)			
	Недостаточный	Пониженный	Базовый	Повышенный
Муниципальное образование (%)	0,36%	6,50%	72,56%	20,58%
Красноярский край (%)	2,63%	19,01%	56,24%	22,11%

Диаграмма 2



Освоение основных умений характеризуется не только средними значениями, но и разбросом индивидуальных результатов. На графике ниже представлено распределение результатов освоения трех групп читательских умений в Красноярском крае и в муниципальном образовании г.Боготола (МО).

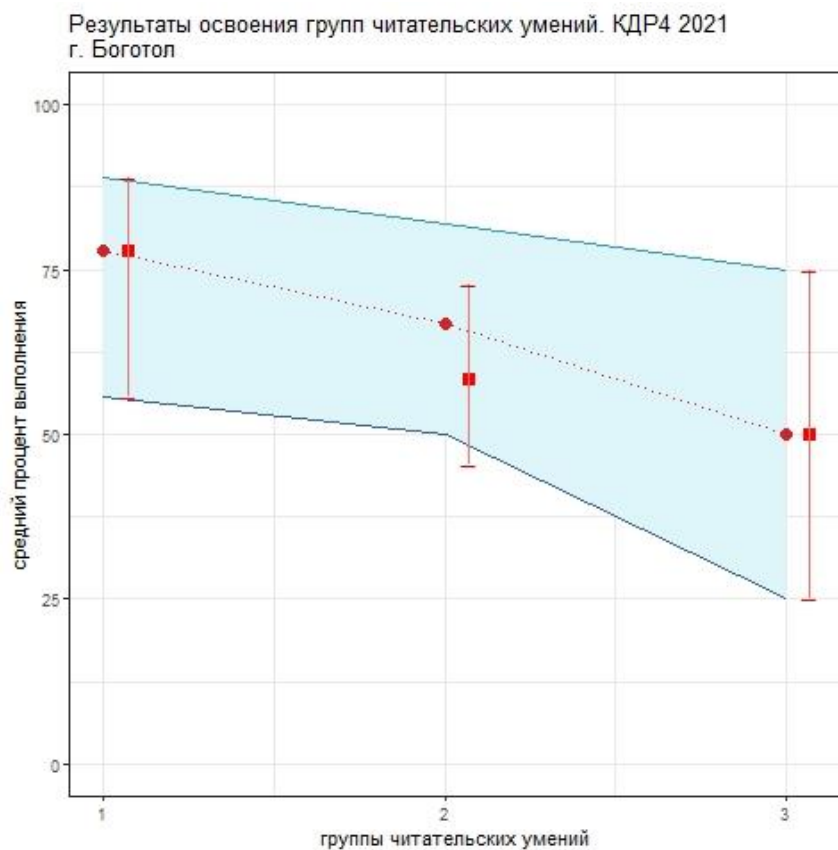
Красными кружками на графике обозначены средние результаты освоения каждой группы умений в Красноярском крае. Каждая такая точка делит краевую выборку на две равные части – показавших результаты выше и ниже средних.

Красными квадратами отмечены аналогичные средние результаты, но уже для муниципальной системы г.Боготола.

Сплошной синей линией обозначены границы интервалов, в которых находятся результаты половины четвероклассников края: 25% из них лежат в интервале от красной точки до верхней сплошной линии, 25% – от красной точки до нижней сплошной линии. Еще 25% результатов учеников находятся

ниже этого интервала (ниже голубого коридора), и 25% – выше, в незакрашенном поле или в точке, соответствующей максимальному баллу.

Аналогичные интервалы для муниципальных результатов обозначены красными штрихами. Такой штрих показывает диапазон, в котором находятся результаты 50% учащихся муниципалитета.



Четвероклассники Красноярского края успешнее всего осваивают 1-ю группу умений (общее понимание, ориентация в тексте), однако достаточно большой разброс результатов говорит о том, что успешность работы с этой группой умений в разных школах заметно различается. Результаты освоения умений 3-й группы (использование информации из текста для различных целей) самые низкие. При этом по 2-й и 3-й группе умений разброс результатов меньше, что говорит о том, что трудности в их освоении во многом общие. Применять полученные из текста знания в новых ситуациях для большинства четвероклассников очень трудно.

Анализируя приведенные данные, необходимо ответить на вопросы:

- 1) объективно ли они отражают положение дел (соблюдены ли основные требования к проведению процедуры и проверке работ учеников);
- 2) проанализировать, в чем специфика ситуации в муниципальной системе образования;
- 3) если полученные результаты достоверны, то как обобщить и распространить опыт лучших учителей. Для этого необходимо

проанализировать результаты с учетом индекса образовательных условий;  
4) что можно сделать для улучшения результатов по 2-й и 3-й группам умений.

Анализ ответов учеников на задания работы позволил выделить ряд общих для края дефицитов, которые влияют на выполнение учениками заданий на разные группы умений. Они связаны с неумением:

- отвечать именно на поставленный вопрос, понимать суть вопроса в разных формулировках;
- выбирать информацию, точно относящуюся к вопросу; в том числе среди похожей;
- отвечать своими словами, не выписывая формально фрагмент текста, содержащий ключевые слова вопроса;
- обобщать в одной фразе фрагменты информации, данные в разных местах текста, в том числе для определения новых понятий, представленных в тексте;
- находить сходства и различия описанных в тексте объектов и явлений; формулировать их;
- находить информацию в сноске;
- видеть искажения информации;
- определять, какая информация есть в тексте, а какой нет;
- понимать причинно-следственные связи, описанные в тексте;
- соотносить прочитанное с другими ситуациями, в том числе известными из жизненного или учебного опыта.

В следующем учебном году предлагается сосредоточить усилия на формировании именно этих умений. В диагностической работе 2022 года предполагается оценить динамику результатов по этим направлениям.